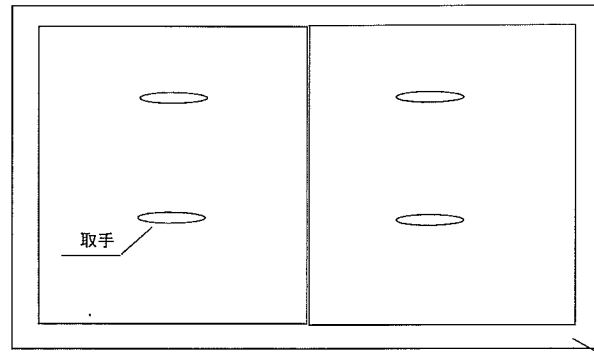
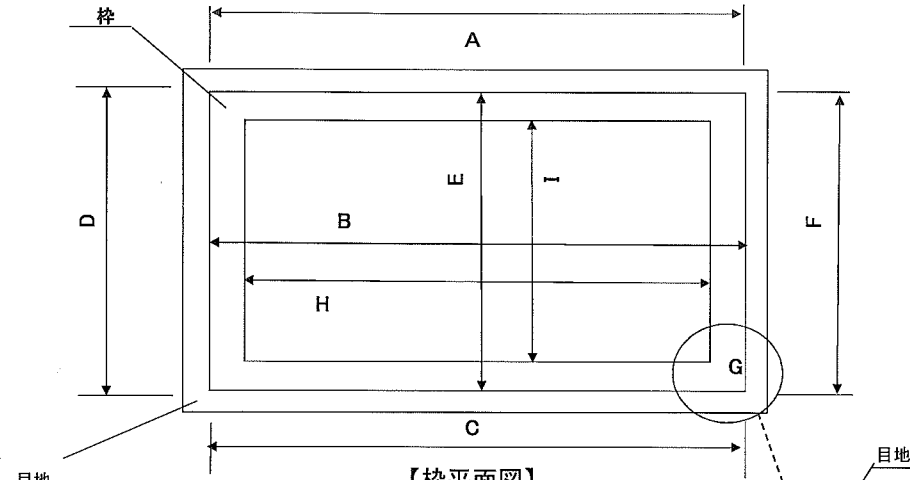


■蓋 タイプ2



【蓋平面図】

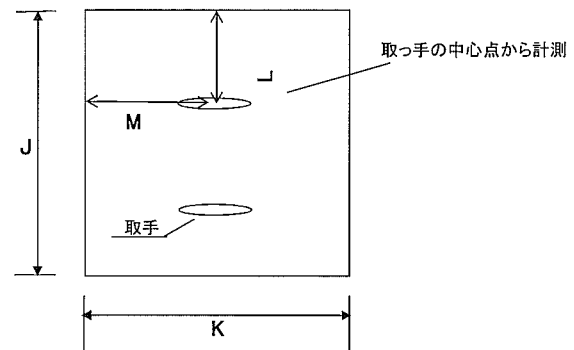


【枠平面図】

※A~F全て目地の内側を計測
※H・Iは枠の内側を計測

蓋が乗っている枠の幅

【枠の拡大図】



【蓋平面図】

※mm単位での計測をお願い致します。

A	B	C	D	E
F	G	H	I	J
K	L	M		

返信先は

FAX: 03-3527-1021 となります。

<問い合わせ>

株式会社グローバー

〒101-0042 東京都千代田区神田東松下町13番地

TEL:03-3527-1020

蓋必要枚数 枚

蓋仕様 鉄製 ステンレス製

<郵送先>

会社名または店舗名 _____

ご担当者名 _____

〒 _____
住所 _____

TEL _____ FAX _____